

Informations professionnelles

Allocation de formations

4.66€ net / heure **12€** / repas **0,211€** /km

Attention : environ 2mois 1/2 de délai en ce moment avant d'être indemnisé.

Adaptation : comment retirer les absences : en heures ou en jours

Art 108.1
Pendant la période d'adaptation, le particulier employeur déduit du salaire mensualisé les heures de travail non effectuées par l'assistant maternel en procédant à un calcul de déduction d'absence conformément aux dispositions de l'article 111 du présent socle spécifique.

Infos de Pajemploi sur les CP :

- <https://www.pajemploi.urssaf.fr/pajewebinfo/cms/sites/pajewebinfo/accueil/tout-savoir-sur-les-conges-payes.html#c6d7776f-5d9e-43c5-92f2-c536d6bfd386>



LE COIN DES RECETTES ET BRICOLAGES

LE BOUQUET DE FLEURS



Matériel :

Feuille blanche, canson, paille, de la colle, des ciseaux, de la peinture, gommettes

Réalisation :

Demandez à l'enfant de poser chaque pied dans une assiette de peinture et de faire son empreinte sur une feuille blanche.
Laissez sécher.
Faire 2 empreintes de main également dans la peinture sur une feuille blanche et laissez sécher.
Découper la forme des pieds et des mains.
Coller au préalable sur la feuille de canson, les 2 mains et 1 forme de pied en guise de fleurs.
Ajouter les 3 pailles pour former les tiges et les feuilles avec du papier vert ou peint en vert.
Ajouter le dernier pied en guise de vase.
Vous pouvez ajouter des gommettes en forme de cœur pour former le cœur de la fleur.

Voilà un beau bouquet de fleurs pour la fête des Maman.

Variante : vous pouvez peindre la feuille de canson en amont et coller le bouquet de fleurs ensuite.

MOUSSE AU CHOCOLAT LÉGÈRE



Ingrédients :

- 4 œufs
- 200ml de crème fraîche épaisse
- 2 cuillères à soupe de sucre roux
- 200g de chocolat noir à 70% (garder 1 carré)
- 1 pincée de sel

Réalisation :

Monter les blancs en neige. Faire fondre le chocolat au bain marie (garder 1 morceau). Laisser tiédir. En attendant, mélanger les jaunes, le sucre roux. Ajouter la crème fraîche. Mélanger le chocolat tiède avec la préparation sucre-œuf-crème fraîche. Ensuite incorporer les blancs en neige délicatement. Mettre au frais pendant 4h avant de servir. **Vous pouvez proposer aux enfants des fruits frais de saison en accompagnement (orange, kiwi, fraises, clémentines...)** Source : Recette de Jamie Oliver du livre 5 ingrédients

SPAGHETTI TOMATE ET PIMENT À LA DIABLE (vous pouvez faire la recette sans piment)



Réalisation :

Pelez et émincez l'ail et l'oignon. Lavez les tomates et coupez-les en dés. Lavez et ciselez le basilic. Retirez les graines du piment et coupez-le en rondelles. Dans une poêle antiadhésive, faites chauffer l'huile d'olive. Faites-y dorer à feu doux l'oignon, l'ail, le thym et l'origan. Salez, poivrez, laissez cuire 5 minutes. Ajoutez les tomates et le piment, le basilic, le cube de bouillon émietté et 10 cl d'eau. Laissez cuire 10 minutes de plus. Pendant ce temps, portez à ébullition un grand volume d'eau bouillante salée. Plongez-y les spaghettis et laissez cuire selon les instructions de l'emballage.

<https://www.fourchette-et-bikini.fr/cuisine/recettes-minceur/15-plats-legers-pour-le-repas-du-soir.html>


Album littérature jeunesse sur le thème de la propreté



TOUT LE MONDE Y VA !

Émile Jadoul, Casterman


Le cow-boy, le papa, la princesse, l'indien, la sorcière et la maman... mais où vont-ils tous d'un pas si pressé ? Mais... aux toilettes tout simplement ! Et oui Léo, tout le monde y va ! Alors, pourquoi pas toi ? Une sensibilisation drôle et inattendue à la question de la propreté. Par l'implication judicieuse de héros imaginaires, l'auteur dédramatise la réalité tout en stimulant le désir d'imiter.



J'Y VAIS !

Mathieu Maudet

Enfin, petit oiseau se décide à quitter son nid ! Toutes sortes de recommandations lui sont faites par maman, papa, mamy... « Prends une petite laine, emporte des biscuits, n'oublie pas ta casquette... » En route vers l'aventure, petit oiseau !



QU'Y A-T-IL DANS TA COUCHE ?

Guido van Genechten, Albin Michel Jeunesse


Un livre plein d'humour pour apprendre la propreté. Bébé Souris est un bébé, et comme tous les bébés, elle porte une couche ! Très curieuse lorsqu'elle rencontre ses amis, bébé Lapin, bébé Chèvre, bébé Chien, bébé Vache, bébé Cheval, qui comme elle, portent une couche, elle ne peut s'empêcher de demander à chacun : « Dis-moi, qu'y a-t-il dans ta couche ??? » Ainsi, tour à tour, chacun se plie à sa demande et dévoile ses oeuvres ! Enfin, quand les animaux demandent à voir ce qu'il y a dans sa couche, Bébé Souris est ravie de leur montrer qu'il n'y a rien... car elle est propre et va sur le pot pour faire ses besoins. La scène finale montre tous les animaux, assis chacun sur un pot. **Pour les tout petits.**

Ingrédients :

- 300 g de spaghettis
- 6 brins de basilic
- 2 tomates
- 2 gousses d'ail
- 1 gros oignon
- 1 piment fort en rondelles
- 1 cuil. à soupe d'origan séché
- 1 brin de thym
- 1 cube de bouillon de légumes
- 1 cuil. à s. de parmesan râpé
- 2 cuil. à soupe d'huile d'olive
- Sel et poivre

Prêt pour le pot ?

On entend souvent : « l'été rime avec propreté » ! Il fait beau, il fait chaud et l'adulte veut en profiter pour habituer son enfant à évoluer sans couche. Mais entre ce que l'adulte souhaiterait et ce que l'enfant peut, il y a parfois un décalage ! Alors, parents et assistantes maternelles, comment ensemble, accompagner au mieux l'enfant dans cette étape de son développement.



INDICES ET REPÈRES

L'enfant se sentira prêt à utiliser le pot lorsqu'il aura acquis une maturité « neuromusculaire » : c'est-à-dire lorsque le cerveau parvient à exercer une commande (retenir, expulser) aux sphincters (muscles) par l'intermédiaire des fibres nerveuses qui atteignent leur maturité vers l'âge de 18 mois.

Il est important de connaître et savoir reconnaître les signes de maturité psychomotrice, comme autant d'indices qui font dire que l'enfant « est prêt » :

- Petit à petit l'enfant commencera à sentir des « envies » (vocabulaire s'y rapportant : pipi, caca)
- Par des attitudes : l'enfant sert les jambes, touche sa couche, se cache sous la table ;
- La maîtrise de la marche, qui n'est pas simplement le fait de marcher mais également marcher avec assurance et parfait équilibre
- Savoir monter un escalier en alternant les pieds

COMMENT S'Y PRENDRE ?

• **Quand débiter ?** Quand vous aurez repéré les signes de maturité décrits ci-dessus. Apprendre à reconnaître les comportements que l'enfant adopte avant de faire ses besoins vous permettra d'intervenir au bon moment et faciliter l'apprentissage.

• **Combien de temps l'apprentissage va durer ?**

Autant de temps dont l'enfant aura besoin pour comprendre et décider d'abandonner ses couches ! Mais, attention ! Si après deux ou trois semaines, il ne se passe rien, c'est que l'enfant n'est pas prêt ou ne comprend pas ce qu'on attend de lui. Mieux vaut alors arrêter tout, sans dramatiser et reprendre un peu plus tard.

• **Que choisir ?**

Un pot (le plus simple possible) ou un réducteur permettant à l'enfant de s'asseoir directement sur les toilettes ?

Tout dépend de la réaction de l'enfant ! Certains choisiront d'imiter directement l'adulte et d'autres de prendre le temps de découvrir le pot. Concernant ce dernier, il est plus adapté de le laisser à disposition de l'enfant, dans un lieu accessible et qui préservera son intimité (salle de bain, toilettes). Pour une question de continuité, il vaut mieux ne pas changer le lieu où se trouve le pot.

• **Que peut-on proposer comme support pour faciliter cet apprentissage ?**

Les petits exercices moteurs (monter, descendre, grimper, sauter...) favoriseront la maîtrise de ses gestes. Vous pouvez également proposer des petits jeux de transvasement (remplir, vider) avec des bacs de sable, graines ou eau, ou des jeux de manipulation (pâte à modeler, à sel...), ou des activités où l'enfant a le droit de se salir (peinture aux doigts, argile...), ainsi que les jeux de « caché-retrouvé ». Il est important de rassurer l'enfant sur ce qui se passe en lui. L'outil le plus important et le plus simple reste... la parole ! Nommer les choses, les objets, expliquer, mais également lire des histoires sur le sujet permettra à l'enfant d'entendre mais également d'exprimer ses sentiments et interrogations.

• **Le laisser ou non nous accompagner aux toilettes quand on s'y rend ?**

Il s'agit d'une histoire d'intimité qui, si l'adulte l'accepte (uniquement ses parents), permettra à l'enfant de se rendre compte que tout le monde y va sans peur !

• **L'enfant préfère jouer avec le pot ?**

Pourquoi pas puisque le jeu permet de se familiariser avec ce nouvel objet. La phase où il acceptera de s'asseoir dessus sans les couches viendra par la suite !

• **Aller aux toilettes, c'est faire seul.**

Aussi, autant le lui permettre en l'habillant de vêtements faciles à enlever et à remettre !

Rester assis, attendre que quelque chose se passe dans son corps n'est pas toujours facile pour l'enfant. Vous pouvez alors lui tenir compagnie pour les débuts ! Il sera moins inquiet.

• **Dès qu'il s'y assoit, il veut déjà partir ?**

L'accompagner, c'est accepter que les choses viennent de lui. Le forcer, lui imposer pourra évoluer vers un conflit. Laissez-le quitter le pot dès qu'il le désire !

• **Les encouragements ne peuvent qu'aider l'enfant dans ce passage.**

Ça marche ! Félicitez-le ou dans le cas contraire expliquez-lui que ce n'est pas grave si rien ne se passe et que ce sera pour une autre fois.

• **Pour l'enfant, ses besoins représentent une partie de lui-même (ça vient de son corps).**

Il pourra être déstabilisé par votre attitude de dégoût ou des commentaires désignant le contenu du pot comme sale ou dégoûtant. Il s'agit de lui expliquer que c'est naturel pour tout le monde.

• **Apprendre à tirer la chasse est le côté ludique de l'opération !**

Vous pouvez le laisser un peu observer et lui expliquer ce qui se passe. Certains enfants sont paniqués par le bruit ou la disparition brutale de leurs selles.

• **Des oublis sont possibles, même quand l'enfant est déjà « propre », notamment lorsqu'il est concentré sur un jeu.**

• **Et la propreté de nuit ?**

Chaque enfant a son rythme. La propreté la nuit peut être plus longue à acquérir.

Patience, respect et observation sont les meilleures recettes pour accompagner l'enfant vers cette autonomie ! Il s'agit de l'intimité de l'enfant.

C'est donc aux parents de le mettre en place tout en informant l'assistante maternelle afin qu'elle poursuive cette découverte, dans l'intérêt de l'enfant.



Permanences et animations du Relais

sous réserve de l'évolution de la situation sanitaire

MAI

02	Lundi	9h00-11h00 : Animation Devecey (médiathèque) // 11h30-13h00 : Devecey // 15h30-17h00 : Devecey
03	Mardi	8h30-13h00 : Devecey // 14h00-15h30 : Permanence Geneuille UNIQUEMENT sur rdv (Salle des Associations) // 15h30-19h00 : Devecey
05	Jeudi	9h30-11h30 : La Tour de Scay (Périscolaire) Animation Yoga // 13h30-16h00 : Devecey // 16h00-19h00 : Devecey sur RDV uniquement ou samedi matin de 8h30 à 11h30
09	Lundi	8h30-13h00 : Devecey // 15h30-17h00 : Devecey
10	Mardi	9h30-11h00 : Cussey sur l'Ognon ANIMATION (Salle derrière l'ancienne mairie) // 11h30-13h00 : Devecey // 14h00-15h30 : Permanence Geneuille uniquement sur RDV (Salle des Associations) // 15h30-19h00 : Devecey
12	Jeudi	9h-12h : La Tour de Scay Animation Périscolaire // 13h30-16h00 : Devecey // 16h00-19h00 : Devecey sur RDV uniquement ou samedi matin de 8h30 à 11h30
16	Lundi	Fermeture Réunion
17	Mardi	9h30-11h00 : Geneuille ANIMATION Gym (Maison Pour Tous) // 11h30-13h00 : Devecey // 14h00-15h30 : Uniquement sur rendez-vous sur Cussey l'Ognon (salle de convivialité) // 15h30-19h00 : Devecey
19	Jeudi	9h30-11h30 : La Tour de Scay (Périscolaire) Animation Eveil musical // 13h30-16h00 : Devecey // 16h00-19h00 : Devecey sur RDV uniquement ou samedi matin de 8h30 à 11h30
23	Lundi	Fermeture Relais Réunion
24	Mardi	8h30-13h00 : Devecey // 11h30-13h00 : Devecey // 14h00-15h30 : Uniquement sur rendez-vous Cussey sur l'Ognon (salle de convivialité) // 15h30-19h00 : Devecey
26	Jeudi	Férié
30	Lundi	8h30-13h00 : Devecey // 15h30-17h00 : Devecey
31	Mardi	9h30-11h00 : Geneuille ANIMATION (Maison Pour Tous) // 11h30-13h : Devecey // 14h00-15h30 : Uniquement sur rendez-vous Cussey sur l'Ognon (salle de convivialité) // 15h30-19h00 : Devecey

JUIN

02	Jeudi	9h00-12h00 : La Tour de Scay ANIMATION Périscolaire // 13h30-16h00 : Devecey // 16h00-19h00 : Devecey sur RDV uniquement ou samedi matin de 8h30 à 11h30
06	Lundi	Férié
07	Mardi	9h30-11h00 : Cussey sur l'Ognon ANIMATION (Salle derrière l'ancienne mairie) // 11h30-13h00 : Devecey // 14h00-15h30 : Permanence Geneuille UNIQUEMENT SUR rdv (Salle des Associations) // 15h30-19h00 : Devecey
09	Jeudi	9h00-12h00 : La Tour de Scay ANIMATION YOGA // 13h30-16h00 : Devecey // 16h00-19h00 : Devecey sur RDV uniquement ou samedi matin de 8h30 à 11h30
13	Lundi	9h00-11h00 : Animation Devecey (médiathèque) // 11h30-13h00 : Devecey // 15h30-17h00 : Devecey
14	Mardi	9h30-11h00 : Geneuille ANIMATION (Maison Pour Tous) // 11h30-13h00 : Devecey // 14h00-15h30 : Uniquement sur rendez-vous Cussey sur l'Ognon (salle de convivialité) // 15h30-19h00 : Devecey
16	Jeudi	9h00-12h00 : La Tour de Scay PERMANENCE Périscolaire // 13h30-16h00 : Devecey // 16h00-19h00 : Devecey sur RDV uniquement ou samedi matin de 8h30 à 11h30
20	Lundi	8h30-13h00 : Devecey // 13h30-17h00 : Devecey
21	Mardi	8h30-13h00 : Devecey // 13h30-19h00 : Devecey
23	Jeudi	9h30-11h30 : La Tour de Scay ANIMATION // 13h30-16h00 : Devecey // 16h00-19h00 : Devecey sur RDV uniquement ou samedi matin de 8h30 à 11h30
27	Lundi	8h30-13h00 : Devecey // 13h30-17h00 : Devecey
28	Mardi	8h30-13h00 : Devecey // 11h30-13h : Devecey // 14h-15h30 : Permanence Geneuille UNIQUEMENT SUR rdv (Salle des Associations) // 15h30-19h00 : Devecey
30	Jeudi	9h30-11h30 La Tour de Scay ANIMATION // 13h30-16h : Devecey // 16h-19h : Devecey sur RDV uniquement ou samedi matin de 8h30 à 11h30



Journal du Relais
Petite Enfance Dame Blanche
et La Tour de Scay

AU RENDEZ-VOUS DES **Boul' Choux**

LE RELAIS PETITE ENFANCE DAME BLANCHE ET BUSSIÈRE DESSERT :

Battenans les Mines, Blarians, Bonnay, Cendrey, Châtillon le Duc, Corcelle Miestot, Cussey sur l'Ognon, Devecey, Flagey-Rigney, Geneuille, Germondans, La Bretenière, La Tour de Scay, Mérey-Vieille, Moncey, Ollans, Palise, Rigney, Rignosot, Rougemontot, Thurey le Mont, Valleroy sur l'Ognon, Venise, Vieilleville

FERMETURE DU RELAIS

Lundi 9 mai au matin
Lundi 16 mai
Lundi 30 mai

En raison de réunions ou de formations programmées à la dernière minute, d'autres fermetures peuvent être envisagées. Veuillez m'en excuser par avance.

Relais Petite Enfance

Maison de la Petite Enfance
15 route de Bonnay
25870 Devecey
03 81 56 85 52 ou 06 88 60 18 80
rfam.ccvdb@francas-doubs.fr
www.francas-doubs.fr

Le mot de l'animatrice

Tous dehors ! Respirons le grand air !

Qu'il est bon de sentir le printemps s'installer, il vient réchauffer nos cœurs et nos corps en nous offrant son spectacle annuel dont on ne se lasse jamais : la nature s'éveille, les bourgeons et les fleurs éclatent, l'air devient plus doux de jour en jour.

Nous allons pouvoir quitter nos vêtements chauds et respirer le grand air plus que d'habitude, marcher, courir, sauter et libérer nos tensions !

Merci Dame nature d'être là, de réveiller notre sensorialité et d'agir sur notre bien-être, petits et grands en avons bien besoin

Dans ce journal, vous trouverez des informations professionnelles, un dossier sur le thème de l'acquisition de la propreté et le planning des deux mois à venir. Vous pouvez diffuser largement les informations de ce journal aux familles et collègues que vous rencontrez !


Au plaisir de vous retrouver prochainement !

Bonne lecture et à bientôt au relais.

Céline Brun-Nasé, votre animatrice de Relais

À Maman

Ouvre grand la fenêtre Maman
Ouvre grand
Chut!
Écoute le vent
Qui te porte un poème
Des milliers de "je t'aime"
Chut!
Écoute le vent
Comme un jour de printemps
Il t'apporte un baiser
Celui de ton enfant
Bonne fête maman!



À Papa

Mon cœur me dit
Qu'aujourd'hui, c'est fête
Mais quelle fête?
La fête des mamans ? Non !
La fête des pères ? La fête d'un roi !
Mais lequel ?
Le roi de mon cœur :
C'est mon papa à moi !
Bonne fête, Papa !
Amarie Peyronnet